

Технологии для высоких достижений

S2S



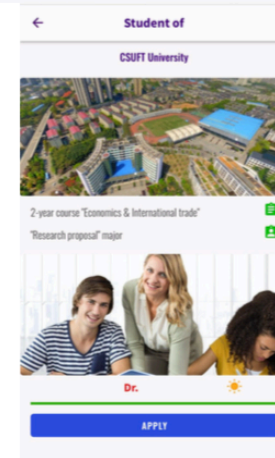

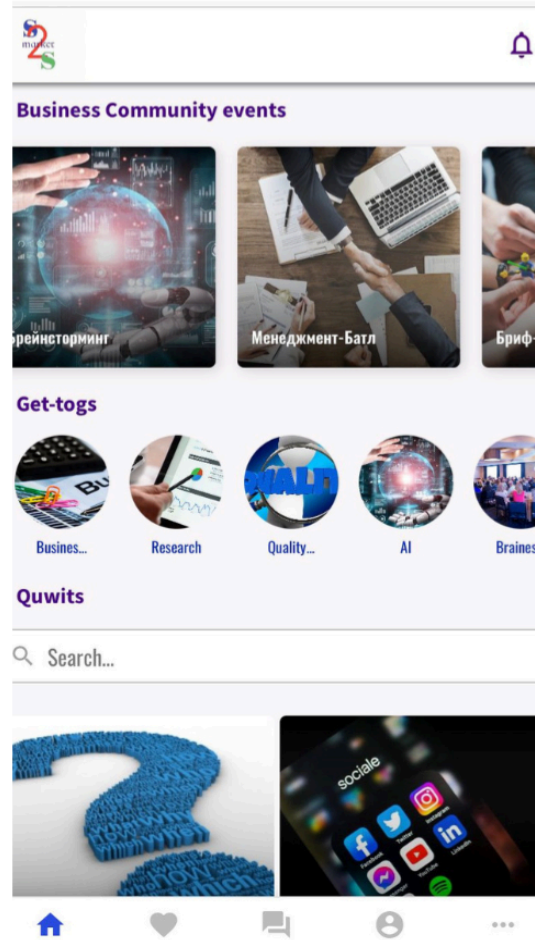
market

Студенческий маркетплейс

ЧТО ДЕЛАЕМ?

1. Создаем экосистему как механизм из доступных нам на сегодня ресурсов и инструментов в РУДН
2. Поняли, что для обмена опытом, поиска партнеров и формирования команд, привлечения внимания к молодым талантам и их позиционированию на рынке нужен студенческий маркетплейс
3. Ищем и находим предпринимателей, которые уже вошли мир бизнеса, а ещё вчера были студентами
4. Придумали нетворк-форматы и проработали механику взаимодействия
5. ***ПОНЯЛИ*** что продаем и что у нас покупают, разработали прототип

Визуализация и прототипирование



Конкуренты и партнеры

Мы рады идти в ногу с запустившимися в вузах страны Акселераторами

Мы гордимся партнерством с имеющимися командами

Мы взаимодействуем со всеми конкурентами по принципу WIN WIN и приглашаем всех к сотрудничеству

ПРЯМЫЕ конкуренты



ВУЗЫ, ВЫБОР МДК

A,B,D,X,G

РУДН – первый партнер


Договор о практике, стажировках, совместных проектах, поддержки, продвижении, проведении НИР, НИОКР, конференций, оплата первой партии и тест

КОСВЕННЫЕ конкуренты



КУРСЫ ОТ БЛОГЕРОВ

С кого учимся?



Рынок

PAM 2

млрд. чел.

TAM

32 млн. чел.

SAM 360

тыс. чел.

SOM 100

тыс. чел.



B2C2B2G

65 %

Интерес
уже наработанных
впечатлений и
эмоций

Наш клиент

Студенты
Университет
Правительство и
фонды

35%

С четким прицелом
на работу

70%

Лояльны

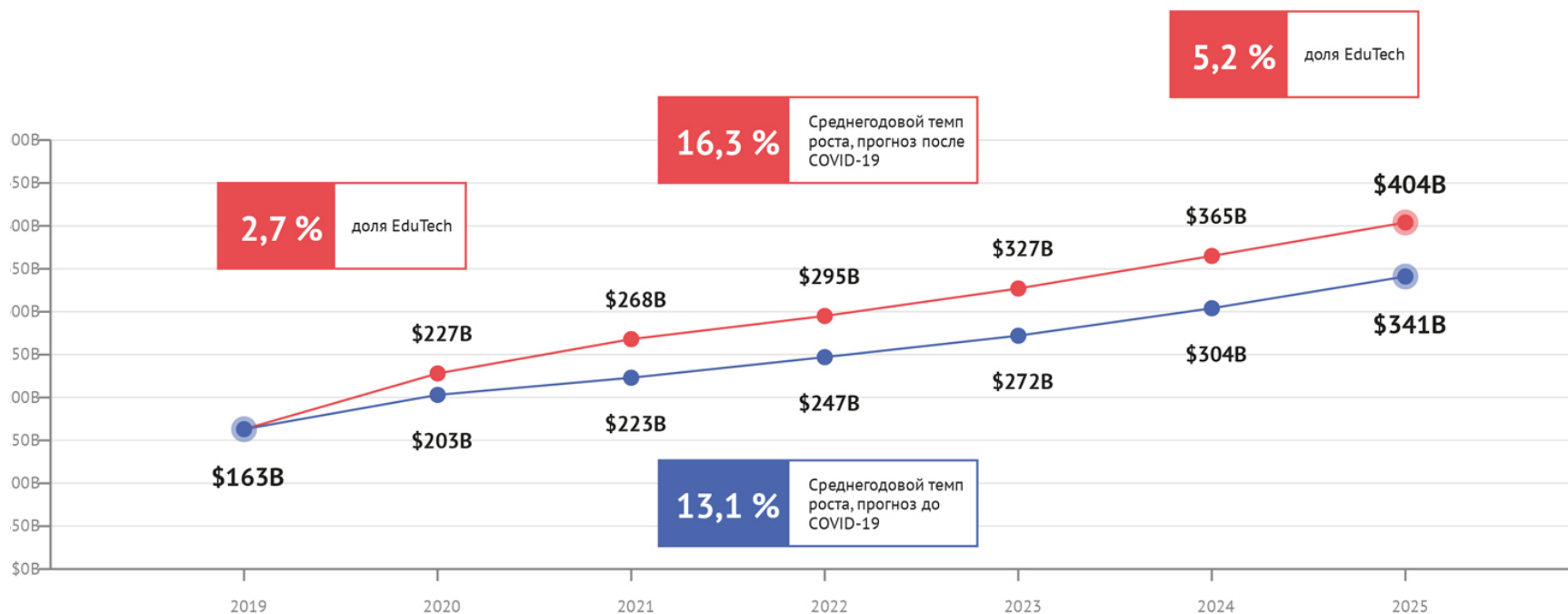
к

сотрудни

честву

Количество студентов на 2022 год 46 тыс. чел.
Доступный объем рынка 2,7 млрд. чел.
Достижимый объем рынка в РУДН 23,4 тыс. чел.
Иностраннных студентов 5,5 тыс. чел.

РЫНОК EDUTECH



общий рынок образования	\$5.9T	\$6.3T	\$6.5T	\$6.8T	\$7.1T	\$7.4T	\$7.8T
общий рынок Edutech	\$163B	\$227B	\$268B	\$295B	\$327B	\$365B	\$404B
доля Edutech на рынке образования	2,7%	3,6%	4,1%	4,3%	4,6%	4,9%	5,2%

Бизнес модель и путь к реализации TRPRS

СИСТЕМА ВОВЛЕЧЕНИЯ

Мы изучили возможности СТУДЕНТОВ внутри образовательной траектории и в окружающем мире и нашли нечто общее и разное, начали это совмещать, тестировать гипотезы, смоделировали путь для запуска идеи как быстромасштабируемого и бизнеса



Unit и когорты на Unit

Главная	Макет	Таблицы	Диаграммы	SmartArt	Формулы	Данные	Рецензирование					
gross profit total												
	январь	февраль	март	апрель	май	июнь	июль	август	сентябрь	октябрь	ноябрь	декабрь
total	230 000	171 000	129 300	99 870	79 125	64 517	54 240	47 014	41 938	38 373	35 872	34 116
new 12 month												
new 11 month												
new 10 month												
new 9 month												
new 8 month												
new 7 month												
new 6 month												
new 5 month												
new 4 month												
new 3 month												
new 2 month												
new 1 month												
total	210 000	147 000	102 900	72 030	50 421	35 295	24 706	17 294	12 106	8 474	5 932	4 152

Главная	Макет	Таблицы	Диаграммы	SmartArt	Формулы	Данные	Рецензирование					
gross profit total												
	январь	февраль	март	апрель	май	июнь	июль	август	сентябрь	октябрь	ноябрь	декабрь
gross profit total	210 000 р.	304 500 р.	361 200 р.	395 220 р.	415 632 р.	427 879 р.	435 228 р.	439 637 р.	442 282 р.	443 869 р.	444 821 р.	445 393 р.
gross profit 12 month												210 000 р.
gross profit 11 month												210 000 р.
gross profit 10 month												210 000 р.
gross profit 9 month												210 000 р.
gross profit 8 month												210 000 р.
gross profit 7 month												210 000 р.
gross profit 6 month												210 000 р.
gross profit 5 month												210 000 р.
gross profit 4 month												210 000 р.
gross profit 3 month												210 000 р.
gross profit 2 month												210 000 р.
gross profit 1 month												210 000 р.
before	0 р.	0 р.	0 р.	0 р.	0 р.	0 р.	0 р.	0 р.	0 р.	0 р.	0 р.	0 р.
conv from user to buyer	1%	1%	1%	1%	1%	1%	1%	1%	1%	1%	1%	1%
AMPPU (базис с покупки)	1 050 р.	1 050 р.	1 050 р.	1 050 р.	1 050 р.	1 050 р.	1 050 р.	1 050 р.	1 050 р.	1 050 р.	1 050 р.	1 050 р.
AnPrice	3 000 р.	3 000 р.	3 000 р.	3 000 р.	3 000 р.	3 000 р.	3 000 р.	3 000 р.	3 000 р.	3 000 р.	3 000 р.	3 000 р.
Margin	35%	35%	35%	35%	35%	35%	35%	35%	35%	35%	35%	35%
COGS every purchase	65%	65%	65%	65%	65%	65%	65%	65%	65%	65%	65%	65%

Главная	Макет	Таблицы	Диаграммы	SmartArt	Формулы	Данные	Рецензирование											
gross profit total																		
	январь	февраль	март	апрель	май	июнь	июль	август	сентябрь	октябрь	ноябрь	декабрь						
1	Google Analytics	Google Analytics	Google Analytics / CRM	Google Analytics / CRM	доход на 1-го платящего	на 1-го привлеченного						Рекоменд. кабинет						
2	потоки пользователей	конверсия в клиента	число клиентов	число платежей от клиентов	доход на 1-го платящего	комиссия на продаже или покупке с чек	число платежей на 1-го платящего	Стоимость привлечения пользователя	доход на 1-го привлеченного денежного пользователя Per User	Прибыль с потока пользователей	Выручка	доход с потока пользователей	Идентификатор	Расходы на привлечение пользователей в том числе за продвижения	Фиксированные расходы в месяц на зарплату, аренду офиса, сервера			
3	user acquisition	C1	buyers	payments	AMPPU, CLTV	AnPrice	Margin or COGS	Av. Payment Count	CPUser	AMPU or LTV	Profit	Revenue	Gross Profit	COGS	Acq Costs	Fix Costs в месяц		
4	курс по программированию	20 000	1%	500	500	1 050 р.	3 000 р.	35%	1	0 р.	10,5 р.	10,5 р.	525 000 р.	1 500 000 р.	525 000 р.	975 000 р.	0 р.	400 000 р.
28			3%			1 050 р.			1	106 р.		210 000 р.				975 000 р.	2 125 000 р.	
29	снизить расходы на создание курсов	20 000	1%	200	240	1 620 р.	3 000 р.	45%	1,2	0 р.	16,2 р.	16,2 р.	324 000 р.	720 000 р.	324 000 р.	396 000 р.	0 р.	400 000 р.
30	выпустить общую конверсию на лендинге	20 000	1,3%	260	260	1 050 р.	3 000 р.	35%	1	0 р.	13,7 р.	13,7 р.	273 000 р.	780 000 р.	273 000 р.	507 000 р.	0 р.	400 000 р.
31	увеличить число повторных покупок	20 000	1%	200	280	1 470 р.	3 000 р.	35%	1,4	0 р.	14,7 р.	14,7 р.	294 000 р.	840 000 р.	294 000 р.	546 000 р.	0 р.	400 000 р.
32	увеличить средний чек	20 000	0,9%	180	180	2 450 р.	7 000 р.	35%	1	0 р.	22,1 р.	22,1 р.	441 000 р.	1 260 000 р.	441 000 р.	819 000 р.	0 р.	400 000 р.
33	снизить CPUser																	

Главная	Макет	Таблицы	Диаграммы	SmartArt	Формулы	Данные	Рецензирование						
gross profit total													
	январь	февраль	март	апрель	май	июнь	июль	август	сентябрь	октябрь	ноябрь	декабрь	
56	PNL metrics												
57	Net Profit (чистая прибыль)	-2 290 000 р.	-2 195 500 р.	-2 138 800 р.	-2 104 780 р.	-2 084 368 р.	-2 072 121 р.	-2 064 772 р.	-2 060 363 р.	-2 057 718 р.	-2 056 131 р.	-2 055 179 р.	-2 054 607 р.
58	Revenue	600 000 р.	870 000 р.	1 032 000 р.	1 129 200 р.	1 187 520 р.	1 222 512 р.	1 243 507 р.	1 256 104 р.	1 263 663 р.	1 268 198 р.	1 270 919 р.	1 272 551 р.
59	Gross Profit	210 000 р.	304 500 р.	361 200 р.	395 220 р.	415 632 р.	427 879 р.	435 228 р.	439 637 р.	442 282 р.	443 869 р.	444 821 р.	445 393 р.
60	Costs all	2 890 000 р.	3 065 500 р.	3 170 800 р.	3 233 980 р.	3 271 888 р.	3 294 633 р.	3 308 280 р.	3 316 468 р.	3 321 381 р.	3 324 328 р.	3 326 097 р.	3 327 158 р.
61	COGS	390 000 р.	565 500 р.	670 800 р.	733 980 р.	771 888 р.	794 633 р.	808 280 р.	816 468 р.	821 381 р.	824 328 р.	826 097 р.	827 158 р.
62	Acq Costs	1 000 000 р.	1 000 000 р.	1 000 000 р.	1 000 000 р.	1 000 000 р.	1 000 000 р.	1 000 000 р.	1 000 000 р.	1 000 000 р.	1 000 000 р.	1 000 000 р.	1 000 000 р.
63	Fix Costs	1 500 000 р.	1 500 000 р.	1 500 000 р.	1 500 000 р.	1 500 000 р.	1 500 000 р.	1 500 000 р.	1 500 000 р.	1 500 000 р.	1 500 000 р.	1 500 000 р.	1 500 000 р.
64	gross profit	210 000 р.	304 500 р.	361 200 р.	395 220 р.	415 632 р.	427 879 р.	435 228 р.	439 637 р.	442 282 р.	443 869 р.	444 821 р.	445 393 р.
65	gross profit new	210 000 р.	210 000 р.	210 000 р.	210 000 р.	210 000 р.	210 000 р.	210 000 р.	210 000 р.	210 000 р.	210 000 р.	210 000 р.	210 000 р.
66	gross profit old		94 500 р.	151 200 р.	185 220 р.	205 632 р.	217 879 р.	225 228 р.	229 637 р.	232 282 р.	233 869 р.	234 821 р.	235 393 р.
67	gross profit churn			-153 300 р.	-175 980 р.	-189 588 р.	-197 753 р.	-202 652 р.	-205 591 р.	-207 355 р.	-208 413 р.	-209 048 р.	-209 429 р.

Команда



Анжела Литвинова

Frontend

Разработчик прототипа



Ульяна Литвинова

**Лидер проекта
SEO**

**Работа с внешним
контуром**



Сергей Литвинов

Backend

**Работа с данными
Разработчик прототипа**

Призыв

МЫ ИДЕМ В ГЛОБАЛЬНЫЙ
БИЗНЕС СО СВОЕЙ
ЭКОСИСТЕМОЙ

А ВЫ С НАМИ ?